



GRUPO

**CERVAL**

AQUI ESTÁ A DIFERENÇA


---

**2021**

## GRUPO CERAL

O Grupo Ceral, atuante no mercado de pisos e revestimentos cerâmicos desde 1994, está sediado em Cordeirópolis-SP, região do maior pólo cerâmico das Américas. No início de suas atividades, contava com uma única linha de produção, cujos produtos eram revendidos sob uma marca de nome homônimo. Contudo, com a meta de consolidar-se como referência na qualidade de processos e produtos no setor, investiu em mão de obra especializada, equipamentos modernos e tecnologia de ponta, fato que lhe permitiu ampliar sua linha de produção e lançar, em 2006, uma nova marca denominada Luna. Com intuito de continuar avançando, o Grupo lançou em 2010 uma terceira marca, a Rosagrês. Em 2018, buscando constante inovação e diferenciação, a empresa iniciou a produção de porcelanatos, em uma linha nobre, a Unique, consolidando, assim, sua estrutura atual. Atualmente a empresa conta com quatro modernas linhas para produção de porcelanatos, pisos e revestimentos em grandes formatos e duas linhas para pequenos formatos para revestimentos de fachadas e piscinas, totalizando produção mensal superior a 3.000.000 m<sup>2</sup> composta por um amplo mix de produtos. Presente em todo Brasil e em diversos países, Ceral, Luna e Rosagrês, e mais recentemente a Unique, têm se consolidado como marcas de grande reconhecimento no seu segmento.

Grupo Ceral, which has been active in the flooring and wall ceramic tile market since 1994, is based in Cordeirópolis-SP, region of the largest ceramic hub in the Americas. At the beginning of its activities, it had a single production line, whose products were resold under a brand with homonymous name. However, with the goal of consolidating itself as a reference in the quality of processes and products in the sector, invested in skilled labor force, modern equipment and state-of-the-art technology, which enabled it to expand its production line and launch in 2006 a new brand called Luna. In order to continue moving forward, in 2010 the Group launched a third brand, Rosagrês. In 2018, seeking constant innovation and differentiation, the company started the production of porcelain tiles in a noble line, Unique, thus consolidating its current structure. Currently the company has four modern lines to produce Porcelain and ceramic floors and decorative wall tiles in large formats and two lines for small formats for facade and swimming pool coating, totaling a monthly production of more than 3,000,000 m<sup>2</sup> composed by a wide product mix. Present throughout Brazil and in several countries, Ceral, Luna and Rosagrês, and most recently Unique have been consolidated as brands of great recognition in their segment.






Hexagonal White Ac  
Hexagonal Cimento


## REVESTIMENTO

HEXAGONAL | Suitable for Walls and Floor Hexagon




## REVESTIMENTO

20X20cm | Suitable for Walls and Floor 20x20




**CARIBBEAN**  
Nº DE FACES - 10  
Relevo | Granilha

**LP** **LD** **LF** **LA**



**OCEAN**  
Nº DE FACES - 9  
Relevo | Granilha

**LP** **LD** **LF** **LA**



**MOON**  
Nº DE FACES - 10  
Relevo | Granilha

**LD** **LF** **LA**



**ROCK BEGE**  
Nº DE FACES - 9  
Relevo | Granilha

**LD** **LF** **LA**



**ROCK CINZA**  
Nº DE FACES - 9  
Relevo | Granilha

**LD** **LF** **LA**



**PIETRA**  
Nº DE FACES - 9  
Relevo | Granilha

**LD** **LF** **LA**



**OXIDO**  
Nº DE FACES - 12  
Relevo | Granilha

**LD** **LF** **LA**

COLEÇÃO  
*Minerale*



-Baixa Absorção de Água - Billa  
Low Water Absorption



CERTIFICADO  
PARA  
PISCINAS  
E FACHADAS







7,5X25 BRICK TERRACOTA

## REVESTIMENTO **LF LA**

7,5X25cm | Suitable for Walls 7,5x25




**BRICK BEGE**  
Nº DE FACES - 12  
Relevo | Granilha




**BRICK CIMENTO**  
Nº DE FACES - 12  
Relevo | Granilha



**BRICK MARROM**  
Nº DE FACES - 14  
Relevo | Granilha



**BRICK TERRACOTA**  
Nº DE FACES - 14  
Relevo | Granilha



**BRICK WHITE**  
Nº DE FACES - 12  
Relevo | Granilha

-Baixa Absorção de Água - Blla  
Low Water Absorption



## REVESTIMENTO **LP LF LA**

10X10cm | Suitable for Facade and Swimm Pool 10x10

		<b>WHITE ACETINADO</b> Acetinado		<b>BRANCO</b> Brilhante		<b>SAND</b> Brilhante		<b>AMARELO</b> Brilhante		<b>LARANJA</b> Brilhante
		<b>VERMELHO</b> Brilhante		<b>VERDE ACQUA</b> Brilhante		<b>VERDE MUSGO</b> Brilhante		<b>CINZA CLARO</b> Brilhante		<b>CINZA MÉDIO</b> Brilhante
		<b>AZUL PISCINA</b> Brilhante		<b>AZUL CAPRI</b> Brilhante		<b>AZUL ROYAL</b> Brilhante		<b>AZUL COBALTO</b> Brilhante		<b>PRETO</b> Brilhante
		<b>MARROM</b> Brilhante		<b>MARROM MÉDIO</b> Brilhante		<b>MARFIM</b> Brilhante				
	<p>OBS: Comercializado em peças soltas e placas com ponto de cola.</p>									

## REVESTIMENTO **LP LF LA**

15,5X15,5cm | Suitable for Facade and Swimm Pool 15,5x15,5

	<b>AZUL COBALTO</b> Brilhante		<b>AZUL PISCINA</b> Brilhante		<b>BRANCO</b> Brilhante		<b>WHITE ACETINADO</b> Acetinado
--	----------------------------------	--	----------------------------------	--	----------------------------	--	-------------------------------------

## REVESTIMENTO **LP LF LA**

20X20cm | Suitable for Facade and Swimm Pool 20x20


	<b>AZUL COBALTO</b> Brilhante		<b>AZUL PISCINA</b> Brilhante		<b>BRANCO</b> Brilhante		<b>WHITE ACETINADO</b> Acetinado
--	----------------------------------	--	----------------------------------	--	----------------------------	--	-------------------------------------

**LP** Piscina **LF** Fachada **LA** Indicado para paredes internas e externas




# REVESTIMENTOS **LP** **LF** **LA**


20X20cm Multiplus | *Suitable for Facade and Swimm Pool 20x20 Multiplus*




**VERDE MUSGO**  
Brilhante




**AZUL COBALTO**  
Brilhante




**AZUL PISCINA**  
Brilhante




**AMARELO**  
Brilhante




**VERMELHO**  
Brilhante



**SAND**  
Brilhante




**BRANCO**  
Brilhante




**PRETO**  
Brilhante

# REVESTIMENTO **LP** **LF** **LA**

10X20cm (BISOTADO) | *Suitable for Facade and Swimm Pool 10x20*



**WHITE ACETINADO**  
Acetinado



**BRANCO**  
Brilhante




**PRETO**  
Brilhante




**CINZA**  
Brilhante

# REVESTIMENTO **LF** **LA**


5X15cm | *Suitable for Facade 5x15*




**ROMANO BEGE**  
Acetinado




**ROMANO BRANCO**  
Brilhante



**ROMANO CREMA**  
Acetinado



**ROMANO GELO**  
Acetinado



**ROMANO MARROM**  
Acetinado



5X15 ROMANO MARROM



-Baixa Absorção de Água - Blla  
*Low Water Absorption*

**LP** Piscina **LF** Fachada **LA** Indicado para paredes internas e externas

**ANTI  
PICHAÇÃO**



**CERTIFICADO  
PARA  
PISCINAS  
E FACHADAS**





20x20 QUARTER PISC.NORONHA

## DECOR DIAMANTE

20X20cm




Acetinado




## QUARTER PISCINA

20X20cm




**NORONHA**  
Nº DE FACES - 4  
Acetinado



**MARAGOGI**  
Nº DE FACES - 4  
Acetinado

## DECOR PISCINA


20X20cm



Brilhante

## DECOR PISO GEOMETRICO

20X20cm



Acetinado





20x20 FOOD BLACK ACET.

## FOOD 20X20cm




**FOOD BLACK**  
Acetinado



**FOOD WHITE**  
Acetinado


## DECOR RETRÔ 20X20cm



Acetinado



## QUARTER RETRÔ 20X20cm



Acetinado



## QUARTER DESTINOS


20X20cm



Acetinado

## QUARTER MUSIC


20X20cm



Acetinado

## QUARTER MOTOS

20X20cm



Acetinado


## QUARTER CARS

20X20cm




Acetinado


20x20 MULTIPLUS DECOR 1002



**MULTIPLUS DECOR 1001**  
20X20cm  
Brilhante



**MULTIPLUS DECOR 1002**  
20X20cm  
Brilhante



**MULTIPLUS DECOR 1007**  
20X20cm  
Brilhante



**MULTIPLUS DECOR 1008**  
20X20cm  
Brilhante



Especificações	Unid.	Bila								
Tamanho nominal Tamaño nominal Nominal size	cm in	5x15 / 27,5x30,5 2x6 / 11x12	10x10 / 30,7x30,7 4x4 / 12x12	20x20 8x8	15,5x15,5 6x6	10x20 4x8	10x10 4x4	7,5x25 3x10	HEXAGONAL	
Tamanho fabricação Tamaño fabricación Manufacture size	mm in	51x150 / 275x305 2x6 / 11x12	99x99 / 307x307 4x4 / 12x12	203x203 7,99x7,99	155x155 5,90x5,90	103x203 4,01x7,99	99x99 4x4	75x250 3x10	114,5x114,5	
Espessura Espesor Thickness	mm in	7,0 0,28	6,5 0,26	6,9 0,27	6,0 0,24	7,0 0,27	6,5 0,26	7,0 0,27	7,0 0,27	
Peças por caixa Piezas por caja Pieces per box	Peças Piezas Pieces	230 / 23	198 / 22	41	42	50	100	54	30	
Caixas por pallet Cajas por pallet Boxes per pallet	Caixas Cajas Boxes	66 48	54	84 48	96	75 60	128 96	91 48	100 64	
Peso por caixa Peso por caja Weight per box	kg lb	24,90 54,89	26,40 58,20	24,25 53,46	12,45 27,45	14,20 31,31	12,50 27,56	13,50 29,76	14,73 32,47	
Tamanho do pallet Tamaño del pallet Size of pallet	m in	1,20x1,20 1,03x1,03	0,98x0,98 38,6x38,6	1,20x1,20 1,03x1,03	1,20x1,20 0,90x0,90	1,20x1,20 0,80x1,20	1,20x1,20 1,03x1,03	1,18x1,18 0,98x0,98	1,20x1,20 0,98x0,98	
Peso do pallet Peso del pallet Pallet weight	kg lb	18,80 41,50	8,17 18,00	18,80 41,50	18,80 41,50	18,80 41,50	18,80 41,50	16,40 36,10	18,80 41,50	
Peso bruto por pallet Peso bruto por pallet Gross weight per pallet	kg lb	1682,20 3700,70	1433,77 3154,50	2055,80 4530,50	1214,00 2682,50	1063,80 2337,00	1618,80 3568,00	1244,90 2745,00	1491,80 3288,00	
Metros quadrados por caixa (sem juntas) Metros cuadrados por caja (sin juntas) Square foot per box (without joints)	m <sup>2</sup> ft <sup>2</sup>	1,93 20,77	2,07 22,28	1,69 18,19	1,00 10,76	1,04 11,19	1,00 10,76	1,01 10,87	1,02 10,98	
Metros quadrados por pallet Metros cuadrados por pallet Square meter per pallet	m <sup>2</sup> ft <sup>2</sup>	127,38 92,64	111,78 81,12	141,96 873,17	96,00 1033,33	78,00 671,67	128,00 1033,33	91,91 521,83	102,00 702,67	

**Características técnicas / Technical characteristics**

Absorção de água Absorción de agua Water absorption	%	3% a 6%	3% a 6%	3% a 6%	3% a 6%	3% a 6%	3% a 6%	3% a 6%	3% a 6%
Junta de assentamento Grout joint size Junta de asentamiento	mm	5	5	5	5	***2 ou 5 2 o 5 2 or 5	5	***2 ou 5 2 o 5 2 or 5	***2 ou 5 2 o 5 2 or 5
Expansão por Umidade 1) Expansión por humedad Moisture expansion	mm/m	≤ 0,6	≤ 0,6	≤ 0,6	≤ 0,6	≤ 0,6	≤ 0,6	≤ 0,6	≤ 0,6
Carga de ruptura Carga de rotura Breaking strength	N	≥ 600	≥ 600	≥ 600	≥ 600	≥ 600	≥ 600	≥ 600	≥ 600
Resistência à Flexão Resistencia a la flexión Modulus of rupture	Mpa	≥ 22	≥ 22	≥ 22	≥ 22	≥ 22	≥ 22	≥ 22	≥ 22
Resistência ao manchamento Resistencia a la mancha Resistance to staining	Classe Class	≥ 3	≥ 3	≥ 3	≥ 3	≥ 3	≥ 3	≥ 3	≥ 3
Resistência a ácidos e alcalis Acids and alkalis resistance Resistance to chemicals of low concentration	Classe Class	≥ GB	≥ GB	≥ GB	≥ GB	≥ GB	≥ GB	≥ GB	≥ GB
Resistência a produtos químicos em baixa concentração Resistance to chemicals of low concentration	Classe Class	≥ GLB	≥ GLB	≥ GLB	≥ GLB	≥ GLB	≥ GLB	≥ GLB	≥ GLB
Resistência a Gretaçom Resistencia al crazeo Resistance to crazing		Resistente Resistant	Resistente Resistant	Resistente Resistant	Resistente Resistant	Resistente Resistant	Resistente Resistant	Resistente Resistant	Resistente Resistant

\*\*\* 2 mm para paredes externas e 5 mm para paredes internas, fachadas e piscinas / 2 mm for exterior walls and 5 mm for interior walls, facades and pools.  
1) - A maioria das placas cerâmicas, esmaltadas ou não, tem expansão por umidade negligenciável, a qual não contribui para os problemas dos revestimentos cerâmicos, quando são corretamente fixadas (instaladas). Porém, com práticas de fixação insatisfatórias ou em certas condições climáticas, expansão por umidade acima de 0,06% (0,6 mm/m) pode contribuir para os problemas. / La mayoría de las tarjetas de expansión de cerámica, esmaltadas o no tienen una humedad significativa, que no contribuye a los problemas de la baldosa cerámica, cuando se establece correctamente (instalada). Pero, con el establecimiento de la práctica insatisfactoria o en ciertas condiciones climáticas, la expansión de la humedad con 0,06% (0,6 mm/m) puede contribuir a los problemas. / The majority of the ceramic, glazed or not, moisture expansion is negligible, which does not contribute to the problems of ceramic tile, when correctly set (installed). But, with unsatisfactory practice setting or in certain climatic conditions, moisture expansion over 0,06% (0,6 mm/m) can contribute to problems.

**Local de Uso**

- LA** Indicado para paredes internas e externas.
- LB** Indicado para ambientes residenciais sem acesso para rua, como banheiros, salas e quartos.
- LC** Indicado para ambientes residenciais sem acesso para rua, como banheiros, salas e quartos. Áreas comerciais sem acesso para rua.
- LD** Indicado para ambientes residenciais e comerciais com e sem acesso para rua, como banheiros, salas, quartos e cozinhas.
- LE** Indicados para ambientes externos residenciais com áreas planas. Ambientes residenciais e comerciais com e sem acesso para rua.
- LF** Indicado para fachadas e paredes externas.
- LP** Piscina.



Certificação válida para modelos técnicos das marcas:  
Bila Grupo Ceral  
Valid Certification for technical models of marks:  
Bila Grupo Ceral



CERÂMICA RAMOS LTDA  
Estrada Municipal Carmelo Fior KM 1.8 Bairro Barro  
Preto, Caixa Postal 121- CEP 13490-970  
Cordeirópolis - SP Brasil  
Tel: 55 19 3556-9100  
www.grupoceral.com.br / sac@grupoceral.com.br



facebook.com/ceramicaramos



@grupoceral